

**EXTRAIT DU REGISTRE DES  
DELIBERATIONS DU CONSEIL MUNICIPAL  
DU 22 AVRIL 2026**

L'an deux mil vingt-six, le vingt-deux avril, le Conseil municipal de la commune de Ogy-Montoy-Flanville étant réuni au lieu ordinaire de ses séances, après convocation légale, sous la présidence de Monsieur GULINO Eric, Maire.

**NOMBRE :**

de conseillers en exercice : **23**  
de présents : **21**  
de votants : **22**

**Étaient présents :**

M. et Mmes Gilles ADAM, Sophie ATAKAYA, Laurence BAYEUR, Audrey CAROLEO, Sophie CENTONZE, Anne DAMIEN-FRENTZEL, Lucien DIM, Laurent ERBSTOSSER, Francis FRERY, Marina GAUTIER, Aline GULINO, Eric GULINO, Guillaume GRANDJEAN, Sabrina HAJRI, Alain LACOGNATA, Marie-Françoise MANGIN, Sébastien MANGIN, Anne-Marie MARX, Sébastien SCHWAB, Carole TRIBOULOT, Gilles VOITURET, Hugo WEBER

**Étai(ent) absent(s) excusé(s) :** /

**Étai(ent) absent(s) :** /

**Procuration(s) :** M. Damien LEVÉ a donné procuration à Mme Marina GAUTIER

Mme Audrey CAROLÉO a été nommée secrétaire de séance conformément à l'article L2121-15 du Code général des collectivités territoriales.

Le Maire certifie que la convocation et l'ordre du jour ont été affichés à la porte de la Mairie le 17/04/2026. Le compte-rendu de la délibération a été affiché à la porte de la mairie le 27/04/2026.

**N° 15/2026 : Approbation du Compte Financier Unique (CFU) 2025 - Budget Lotissement Couronne de Puche**

**Vu** le Code général des collectivités territoriales (CGCT) ;

**Vu** le compte financier unique 2025 du budget Lotissement Couronne de Puche annexé à la présente délibération ;

**Considérant :**

- que le compte financier unique est un document commun définitif comprenant à la fois les données de l'ordonnateur et celles du comptable, notamment l'exécution budgétaire, les restes à réaliser, le bilan et le compte de résultat ;
  - que la commune de Ogy-Montoy-Flanville a choisi d'adopter le compte financier unique à compter de l'exercice 2025 ;
  - les dispositions de l'article L.2121-14 du CGCT qui prévoient que « dans les séances où le compte administratif du maire est débattu, le conseil municipal élit son président. Dans ce cas, le maire peut, assister à la discussion ; mais il doit se retirer au moment du vote » ;
  - que, dans ce cadre, Monsieur le Maire a quitté la séance et le conseil municipal a siégé sous la présidence de Madame Marina GAUTIER
- le compte financier unique présenté et résumé comme suit par la présidente de séance :

**I – INFORMATIONS GENERALES ET SYNTHÉTIQUES**  
**PRÉSENTATION GÉNÉRALE DU COMPTE FINANCIER – VUE D'ENSEMBLE**

Détermination du résultat cumulé à la fin de l'exercice N					
			Investissement	Fonctionnement	Total cumulé
Recettes	Prévision budgétaire totale	A	1 106 223,28	1 910 151,64	3 016 374,92
	Recettes réalisées (1)	B	291 111,64	302 428,65	593 540,29
	Restes à réaliser	C	0,00	0,00	0,00
Dépenses	Autorisation budgétaire totale	D	1 175 111,64	2 001 772,17	3 176 883,81
	Dépenses réalisées (1)	E	13 678,65	298 682,20	312 360,85
	Restes à réaliser	F	0,00	0,00	0,00
Différences entre les titres et les mandats	Solde des réalisations de l'exercice (+/-)	G = B – E	277 432,99	3 746,45	281 179,44
Résultats antérieurs reportés	Résultats antérieurs reportés (+/-)	H	68 888,36	91 620,53	160 508,89
Solde (investissement) ou résultat de clôture (fonctionnement)	Excédent /déficit	G + H	346 321,35	95 366,98	441 688,33
Différence entre les restes à réaliser	Restes à réaliser (+/-)	I = C - F	0,00	0,00	0,00
Résultat cumulé	Excédent /déficit	G + H + I	346 321,35	95 366,98	441 688,33


Ayant entendu l'exposé de son rapporteur,

Après discussion et délibération, le conseil municipal par **18 VOIX POUR, 4 CONTRE**,

- **APPROUVE** le compte financier unique 2025 du budget Lotissement Couronne de Puche de la commune d'Ogy-Montroy-Flanville.

Pour extrait conforme,  
 Ogy-Montroy-Flanville, le 27 avril 2026

Le Maire,  
 Eric GULINO





**LOT COURONNE DE PUCHE-OGY-MONT**  
RELATIF AU BUDGET PRINCIPAL DE OGY-MONTOY-FLANVILLE

Numéro SIRET : 20007360900089

POSTE COMPTABLE : 057030 SGC METZ

**Compte financier unique (M57\_A)**

**Voté par Nature**  
**BUDGET ANNEXE**

**ANNEE 2025**

# Sommaire

## Le Compte Financier Unique

[Arrêté et signatures](#)

[ECCF](#)

Origine des données

Page

### I. Informations générales et synthétiques

A	<a href="#">Informations statistiques, fiscales et financières</a>	Ordonnateur	5
B1	<a href="#">Présentation générale du compte financier - Vue d'ensemble</a>	Ordonnateur	6
B2	<a href="#">Résultats d'exécution du budget principal et des budgets des services non personnalisés</a>	Comptable	7
B3.1	<a href="#">Liste des organismes de regroupement</a>	Ordonnateur	8
B3.2	<a href="#">Liste des établissements publics créés</a>	Ordonnateur	9
B3.3	<a href="#">Liste des services individualisés dans un budget annexe</a>	Ordonnateur	10
C1	<a href="#">Détail des restes à réaliser - Dépenses</a>	Ordonnateur	11
C2	<a href="#">Détail des restes à réaliser - Recettes</a>	Ordonnateur	12
D	<a href="#">Bilan synthétique</a>	Comptable	13
E	<a href="#">Compte de résultat synthétique</a>	Comptable	14
F	<a href="#">Taux des contributions et produits afférents en N</a>	Ordonnateur	16

### II. Exécution budgétaire

A	<a href="#">Modalités de vote du budget</a>	Ordonnateur	17
	<i>Vue d'ensemble</i>		
A1.1	<a href="#">Dépenses d'investissement</a>	Ordonnateur	18
A1.2	<a href="#">Recettes d'investissement</a>	Ordonnateur	19
A2.1	<a href="#">Dépenses de fonctionnement</a>	Ordonnateur	20
A2.2	<a href="#">Recettes de fonctionnement</a>	Ordonnateur	22
	<i>Vue détaillée</i>		
B1	<a href="#">Dépenses d'investissement</a>	Comptable	23
B2	<a href="#">Recettes d'investissement</a>	Comptable	25
C1	<a href="#">Opérations d'équipement - Détail des chapitres et articles</a>	Ordonnateur	27
D1	<a href="#">Dépenses de fonctionnement</a>	Comptable	28
D2	<a href="#">Recettes de fonctionnement</a>	Comptable	29

### III. États financiers

A	<a href="#">Bilan</a>	Comptable	30
B	<a href="#">Compte de résultat</a>	Comptable	34
C	<a href="#">Annexe (uniquement pour les collectivités certifiables)</a>	Ordonnateur / Comptable - Pièce jointe	36
D	<a href="#">Balance des comptes</a>	Comptable	37

### IV. États annexés

	<i>A. Présentation croisée et agrégée</i>	
A1	Présentation croisée, section d'investissement – vue d'ensemble	Ordonnateur
A2	Présentation croisée, section de fonctionnement – vue d'ensemble	Ordonnateur
A3	Présentation agrégée du budget principal et des budgets annexes	Ordonnateur
	<i>B. États annexés patrimoniaux</i>	
B1.1	État de la dette - Détail des crédits de trésorerie	Ordonnateur
B1.2	État de la dette - Répartition par nature de dette	Ordonnateur
B1.3	État de la dette - Répartition des emprunts par structure de taux	Ordonnateur
B1.4	État de la dette - Typologie de la répartition de l'encours	Ordonnateur
B1.5	État de la dette - Détail des opérations de couverture	Ordonnateur
B1.6	État de la dette - Remboursement anticipé d'un emprunt avec refinancement	Ordonnateur
B1.7	État de la dette - Emprunts renégociés au cours de l'année N	Ordonnateur
B1.8	État de la dette - Dette pour financer l'emprunt d'un autre organisme	Ordonnateur
B1.9	État de la dette - Autres dettes	Ordonnateur
B2	Méthodes utilisées pour les amortissements	Ordonnateur (facultatif)
B3	État des provisions	Ordonnateur
B4.1	État synthétique des engagements donnés	Ordonnateur
B4.2	État synthétique des engagements reçus	Ordonnateur
B4.3	État des emprunts garantis	Ordonnateur (facultatif)
B4.4	Calcul du ratio d'endettement relatif aux emprunts garantis	Ordonnateur (facultatif)
B4.5	État des contrats de crédit-bail	Ordonnateur
B4.6	État des marchés de partenariat	Ordonnateur
B4.7	État des recettes grevées d'une affectation spéciale	Ordonnateur
B4.8	Autres engagements donnés	Ordonnateur
B4.9	Autres engagements reçus	Ordonnateur
B5	Liste des concours attribués à des tiers en nature ou en subventions	Ordonnateur
B6	État du personnel	Ordonnateur
B7	Liste des organismes dans lesquels la collectivité a pris un engagement financier	Ordonnateur (facultatif)
	<i>C. États annexés budgétaires</i>	
C1.1	Équilibre budgétaire	Ordonnateur

C1.2	Équilibre budgétaire - dépenses	Ordonnateur
C1.3	Équilibre budgétaire - recettes	Ordonnateur
C2.1	Situation des autorisations de programme (collectivités de plus de 3500 habitants)	Ordonnateur (facultatif)
C2.2	Situation des autorisations d'engagement (collectivités de plus de 3500 habitants)	Ordonnateur (facultatif)
C2.3	État des autorisations de programme et des crédits de paiement afférents (collectivités de moins de 3500 habitants)	Ordonnateur
C2.4	État des autorisations d'engagement et des crédits de paiement afférents (collectivités de moins de 3500 habitants)	Ordonnateur
<i>D. Autres éléments d'information</i>		
D1	Liste des services assujettis à la TVA et non érigés en budget annexe	Ordonnateur
D2	Actions de formation des élus	Ordonnateur
D3.1	États des dépenses et recettes des services d'eau et d'assainissement - Fonctionnement	Ordonnateur
D3.2	États des dépenses et recettes des services d'eau et d'assainissement - Investissement	Ordonnateur
D4.1	Suivi des opérations au titre du NPNRU – État de synthèse	Ordonnateur
D4.2	Suivi des opérations au titre du NPNRU – Détail	Ordonnateur

#### V. Arrêté et signatures

A	<a href="#">Arrêté et signatures</a>	Ordonnateur / Comptable
---	--------------------------------------	-------------------------

Origine des données

Envoyé en préfecture le 27/04/2026  
 Reçu en préfecture le 27/04/2026  
 Publié le  
 ID : 057-200073609-20260422-DCM152026-DE

**I – INFORMATIONS GENERALES ET SYNTHÉTIQUES**  
**INFORMATIONS STATISTIQUES, FISCALES ET FINANCIERES**

Informations statistiques	
	Valeurs
Population totale	0

Informations fiscales (N-2)	
	Collectivité
Indicateur de ressources fiscales ou potentiel fiscal par habitant (1)	0

Ratios de niveau		Valeurs
1	Dépenses réelles de fonctionnement / population	0
2	Recettes réelles de fonctionnement / population	0
3	Dépenses d'équipement brut / population	0
4	Encours de dette / population (2)(3)	0
5	DGF / population	0
Ratios de structure et d'analyse financière		Valeurs
6	Dépenses de personnel / dépenses réelles de fonctionnement	0 %
7	Dépenses réelles de fonctionnement et remboursement annuel de la dette en capital / recettes réelles de fonctionnement (4)	0 %
8	Taux d'épargne brute (Epargne brute / recettes réelles de fonctionnement) (2) (4)	0 %
9	Taux d'épargne nette ( Epargne brute – remboursement annuel de la dette en capital) / recettes réelles de fonctionnement)	0 %
10	Ratio d'endettement (Encours de la dette / recettes réelles de fonctionnement) (2) (3) (4)	0 %
11	Capacité de désendettement (encours de dette / épargne brute) (2) (3) (4)	0

(1) A renseigner selon les dispositions législatives et réglementaires applicables à la collectivité. Informations comprises dans la fiche de répartition de la DGF de l'exercice N-1, établie sur la base des informations N-2 (transmise par les services préfectoraux).

(2) Les ratios s'appuyant sur l'encours de la dette se calculent à partir du montant de la dette au 31 décembre N.

(3) L'encours de dette doit comprendre les avances remboursables consenties au titre de l'article 25 de la loi n° 2020-935 du 30 juillet 2020 de finances rectificative pour 2020, portant attribution des avances remboursables sur les recettes fiscales prévues aux articles 1594 A et 1595 du code général des impôts.

(4) Pour les syndicats mixtes, seules ces données sont à renseigner.

**I – INFORMATIONS GENERALES ET SYNTHÉTIQUES**  
**PRESENTATION GENERALE DU COMPTE FINANCIER – VUE D'ENSEMBLE**

**Détermination du résultat cumulé à la fin de l'exercice N**

			Investissement	Fonctionnement	Total cumulé
Recettes	Prévision budgétaire totale	A	1 106 223,28	1 910 151,64	3 016 374,92
	Recettes réalisées (1)	B	291 111,64	302 428,65	593 540,29
	Restes à réaliser	C	0,00	0,00	0,00
Dépenses	Autorisation budgétaire totale	D	1 175 111,64	2 001 772,17	3 176 883,81
	Dépenses réalisées (1)	E	13 678,65	298 682,20	312 360,85
	Restes à réaliser	F	0,00	0,00	0,00
Différences entre les titres et les mandats	Solde des réalisations de l'exercice (+/-)	G = B – E	277 432,99	3 746,45	281 179,44
Résultats antérieurs reportés	Résultats antérieurs reportés (+/-)	H	68 888,36	91 620,53	160 508,89
Solde (investissement) ou résultat de clôture (fonctionnement)	Excédent /déficit	G + H	346 321,35	95 366,98	441 688,33
Différence entre les restes à réaliser	Restes à réaliser (+/-)	I = C - F	0,00	0,00	0,00
Résultat cumulé	Excédent /déficit	G + H + I	346 321,35	95 366,98	441 688,33

(1) Les recettes réalisées et les dépenses réalisées concernent les opérations réelles et les opérations d'ordre

**I – INFORMATIONS GÉNÉRALES ET SYNTHÉTIQUES****Résultats d'exécution du budget principal et des budgets des services non personnalisés**

	Résultat à la clôture de l'exercice précédent : exercice N-1	Part affectée à l'investissement : exercice N	Résultat de l'exercice N	Transfert ou intégration de résultat par opération d'ordre non budgétaire	Résultat de clôture de l'exercice N
<b>I - Budget principal</b>					
Investissement					
Fonctionnement					
<b>TOTAL I</b>					
<b>II - Budgets des services à caractère administratif</b>					
LOT COURONNE DE PUCHE-OGY-MONT					
Investissement	68 888,36		277 432,99		346 321,35
Fonctionnement	91 620,53		3 746,45		95 366,98
Sous-Total	160 508,89		281 179,44		441 688,33
<b>TOTAL II</b>	<b>160 508,89</b>		<b>281 179,44</b>		<b>441 688,33</b>
<b>III - Budgets des services à caractère industriel et commercial</b>					
<b>TOTAL III</b>					
<b>TOTAL I + II + III</b>	<b>160 508,89</b>		<b>281 179,44</b>		<b>441 688,33</b>


**I – INFORMATIONS GENERALES ET SYNTHÉTIQUES**

**LISTE DES ORGANISMES DE REGROUPEMENT AUXQUELS ADHÈRE LA COLLÉCTIVITE**

Désignation des organismes	Date d'adhésion	Mode de participation (1)	Montant du financement
Syndicats mixtes (article L. 5721-2 du CGCT)			
EPCI			
Autres organismes de regroupement			

(1) Indiquer si le financement est fait par TPZ, TPU, TPU + fiscalité additionnelle ou sans fiscalité propre.

**I – INFORMATIONS GENERALES ET SYNTHÉTIQUES**  
**LISTE DES ÉTABLISSEMENTS PUBLICS CRÉÉS**

Envoyé en préfecture le 27/04/2026  
Reçu en préfecture le 27/04/2026  
Publié le   
ID : 057-200073609-20260422-DCM152026-DE

(1) Il s'agit de recenser les établissements publics créés par la collectivité pour l'exploitation directe d'un service public relevant de sa compétence.

Pour rappel, la collectivité a l'obligation de constituer une régie si le service concerné est de nature industrielle et commerciale (cf. article L. 1412-1 du CGCT) ou la faculté de constituer une régie si le service concerné est de nature administrative et n'est pas de ceux qui, par leur nature ou par la loi, ne peuvent être assurés que par la collectivité elle-même (cf. article L. 1412-2 du CGCT).

Les régies ainsi créées peuvent, au choix de la collectivité, être dotées :

- soit de la personnalité morale et de l'autonomie financière ;
- soit de la seule autonomie financière.

Cependant, il convient de préciser que seules les régies dotées de la personnalité morale et de l'autonomie financière sont dénommées établissement public et doivent être recensées dans cet état.

**I – INFORMATIONS GENERALES ET SYNTHÉTIQUES**  
**LISTE DES SERVICES INDIVIDUALISÉS DANS UN BUDGET ANNEXE**

(1) Exemples de catégories : régie à seule autonomie financière, opérations d'aménagement, service social et médico-social.

**I – INFORMATIONS GENERALES ET SYNTHÉTIQUES**

**EXECUTION DU BUDGET – RAR DEPENSES**

**C1**

**DETAIL DES RESTES A REALISER N EN DEPENSES (1)**

Chap. / art. (2)	Libellé	Dépenses engagées non mandatées
<b>SECTION D'INVESTISSEMENT – TOTAL</b>		(I) <b>0,00</b>
10	Dotations, fonds divers et réserves	0,00
13	Subventions d'investissement	0,00
16	Emprunts et dettes assimilées	0,00
18	Cpte de liaison : affectation (BA,régie)	0,00
20	Immobilisations incorporelles (sauf le 204)	0,00
204	Subventions d'équipement versées (3)	0,00
21	Immobilisations corporelles	0,00
22	Immobilisations reçues en affectation	0,00
23	Immobilisations en cours(sauf 2324)	0,00
26	Participations et créances rattachées	0,00
27	Autres immobilisations financières	0,00
45	Chapitres d'opérations pour compte de tiers	0,00
<b>SECTION DE FONCTIONNEMENT – TOTAL</b>		(II) <b>0,00</b>
011	Charges à caractère général	0,00
012	Charges de personnel et frais assimilés	0,00
014	Atténuations de produits	0,00
65	Autres charges de gestion courante	0,00
6586	Frais fonctionnement des groupes d'élus	0,00
66	Charges financières	0,00
67	Charges spécifiques	0,00

(1) Il s'agit des restes à réaliser établis conformément à la comptabilité d'engagement annuelle. Ces restes à réaliser seront repris au BP ou au BS N+1.

(2) Suivant le niveau de vote retenu par l'assemblée délibérante.

(3) Le chapitre 204 « Subventions d'équipement versées » est un chapitre globalisé regroupant les comptes 204 et 2324.



**I – INFORMATIONS GENERALES ET SYNTHÉTIQUES**  
**EXECUTION DU BUDGET – RAR RECETTES**

**CZ**

**DETAIL DES RESTES A REALISER N EN RECETTES (1)**

Chap. / art. (2)	Libellé	Titres restant à émettre
<b>SECTION D'INVESTISSEMENT – TOTAL</b>		(III) <b>0,00</b>
024	Produits des cessions d'immobilisations	0,00
10	Dotations, fonds divers et réserves	0,00
13	Subventions d'investissement (reçues)	0,00
16	Emprunts et dettes assimilées	0,00
18	Cpte de liaison : affectation (BA,régie)	0,00
20	Immobilisations incorporelles (sauf 204)	0,00
204	Subventions d'équipement versées (3)	0,00
21	Immobilisations corporelles	0,00
22	Immobilisations reçues en affectation	0,00
23	Immobilisations en cours(sauf 2324)	0,00
26	Participations et créances rattachées	0,00
27	Autres immobilisations financières	0,00
45	Chapitres d'opérations pour compte de tiers	0,00
<b>SECTION DE FONCTIONNEMENT – TOTAL</b>		(IV) <b>0,00</b>
70	Prod. services, domaine, ventes diverses	0,00
73	Impôts et taxes	0,00
731	Fiscalité locale	0,00
74	Dotations et participations	0,00
75	Autres produits de gestion courante	0,00
013	Atténuations de charges	0,00
76	Produits financiers	0,00
77	Produits spécifiques	0,00

(1) Il s'agit des restes à réaliser établis conformément à la comptabilité d'engagement annuelle. Ces restes à réaliser seront repris au BP ou au BS N+1.

(2) Suivant le niveau de vote retenu par l'assemblée délibérante.

(3) Le chapitre 204 « Subventions d'équipement versées » est un chapitre globalisé regroupant les comptes 204 et 2324.

**I – INFORMATIONS GÉNÉRALES ET SYNTHÉTIQUES****Bilan synthétique (en milliers d'euros)**

<b>ACTIF NET (1)</b>	<b>Total</b>	<b>FONDS PROPRES ET PASSIF</b>	<b>Total</b>
<b>ACTIF IMMOBILISÉ</b>		<b>FONDS PROPRES</b>	
<b>Immobilisations incorporelles (nettes)</b>		Apports et subventions d'investissement	
Subventions d'investissement versées		Neutralisations et régularisations	
Autres immobilisations incorporelles		Réserves	
<b>Immobilisations corporelles (nettes)</b>		Report à nouveau	91,62
Terrains		Résultat de l'exercice	3,75
Constructions		Droits du concédant, de l'affermant, de l'affectant et du remettant	
Réseaux et installations de voirie		<b>TOTAL FONDS PROPRES (I)</b>	<b>95,37</b>
Réseaux divers		<b>PASSIF</b>	
Installations techniques, agencements et matériel		<b>TOTAL PROVISIONS POUR RISQUES ET CHARGES (1)</b>	
Immobilisations mises en concessions ou affermées		<b>DETTES FINANCIÈRES</b>	
Autres		Emprunts obligataires	
<b>Immobilisations corporelles en cours</b>		Emprunts souscrits auprès des établissements de crédit	360,00
<b>Droits de retour relatifs aux biens mis à disposition ou affectés</b>		Dettes financières et autres emprunts	
<b>Immobilisations financières (nettes)</b>		<b>TOTAL DETTES FINANCIÈRES (2)</b>	<b>360,00</b>
<b>TOTAL ACTIF IMMOBILISÉ (I)</b>		<b>DETTES NON FINANCIÈRES</b>	
<b>ACTIF CIRCULANT</b>		Dettes fournisseurs et comptes rattachés	
Stocks	13,68	Autres dettes non financières	14,40
Créances	456,09	Produits constatés d'avance	
Charges constatées d'avance		<b>TOTAL DETTES NON FINANCIÈRES (3)</b>	<b>14,40</b>
Trésorerie		<b>TOTAL TRÉSORERIE (4)</b>	
<b>TOTAL ACTIF CIRCULANT (II)</b>	<b>469,77</b>	<b>TOTAL PASSIF (II) = (1+2+3+4)</b>	<b>374,40</b>
Comptes de régularisation (III)		Comptes de régularisation (III)	
Écarts de conversion actif (IV)		Écarts de conversion passif (IV)	
<b>TOTAL GÉNÉRAL (I + II + III + IV)</b>	<b>469,77</b>	<b>TOTAL GÉNÉRAL (I + II + III + IV)</b>	<b>469,77</b>

[1] Déduction faite des amortissements et des dépréciations

**I – INFORMATIONS GÉNÉRALES ET SYNTHÉTIQUES****Compte de résultat synthétique (en milliers d'euros)**

POSTES	Exercice N	Exercice N-1
<b>PRODUITS DE FONCTIONNEMENT</b>		
<b>PRODUITS SANS CONTREPARTIE DIRECTE (ou subventions et produits assimilés)</b>		
Dotations de l'état		
Participations		
Compensations, autres attributions et autres participations		
Dons et legs		
Impôts et taxes		
<b>PRODUITS AVEC CONTREPARTIE DIRECTE</b>		
Ventes de biens ou prestations de services	288,75	
Produits des cessions d'actifs		
Autres produits de gestion		
Production stockée et immobilisée	-277,43	10,65
<b>AUTRES PRODUITS</b>		
Reprises sur amortissement, dépréciations, provisions et transferts de charges		
Reprises du financement rattaché à un actif		
Neutralisation des amortissements, dépréciations et provisions		
Neutralisation des moins-values de cession		
<b>TOTAL PRODUITS DE FONCTIONNEMENT (I)</b>	<b>11,32</b>	<b>10,65</b>
<b>CHARGES DE FONCTIONNEMENT</b>		
Achats et charges externes	3,74	6,81
Charges de personnel		
Indemnités des élus (et membres du CESR)		
Autres charges de fonctionnement (dont pertes sur créances irrécouvrables)		
Impôts et taxes		
Dotations aux amortissements, dépréciations, provisions		
Valeurs nettes comptables des éléments d'actifs cédés		
Neutralisation des dépréciations et provisions		
Neutralisation des plus-values de cession		
<b>TOTAL CHARGES DE FONCTIONNEMENT (II)</b>	<b>3,74</b>	<b>6,81</b>

**I - INFORMATIONS GÉNÉRALES ET SYNTHÉTIQUES****Compte de résultat synthétique (en milliers d'euros)**

POSTES	Exercice N	Exercice N-1
<b>CHARGES D'INTERVENTION</b>		
Dispositifs d'intervention pour compte propre		
Autres charges		
<b>TOTAL CHARGES D'INTERVENTION (III)</b>		
<b>PRODUITS (ou CHARGES) NETS DE L'ACTIVITE (IV = I - II - III)</b>	<b>7,58</b>	<b>3,84</b>
<b>TOTAL PRODUITS FINANCIERS (V)</b>		
<b>TOTAL CHARGES FINANCIERES (VI)</b>	<b>3,83</b>	<b>3,84</b>
<b>PRODUITS (ou CHARGES) FINANCIERS NETS (VII = V - VI)</b>	<b>-3,83</b>	<b>-3,84</b>
<b>RESULTAT DE L'EXERCICE (VIII = IV + VII )</b>	<b>3,75</b>	

**I – INFORMATIONS GÉNÉRALES ET SYNTHÉTIQUES**  
**TAUX DES CONTRIBUTIONS ET PRODUITS AFFÉRENTS EN N**

Libellés	Taux, coefficient ou forfait appliqués par décision de l'assemblée délibérante (% , unité ou €)	Variation du taux / N-1 (%)	Produit N	Variation du produit / N-1 (%)
<b>Part régionale des ressources</b>				
TICPE (part définie à l'art. 265 du code des douanes)	SP	0,00	0,00	0,00
	Gazole	0,00	0,00	0,00
TICPE (majoration définie à l'art. 265 A bis du code des douanes)	SP	0,00	0,00	0,00
	Gazole	0,00	0,00	0,00
Taxe sur les permis de conduire	0,00	0,00	0,00	0,00
Taxe sur les certificats d'immatriculation des véhicules	0,00	0,00	0,00	0,00
Taxe spéciale de consommation de produits pétroliers (1)	0,00	0,00	0,00	0,00
Taxe sur le transport public aérien et maritime (1)	0,00	0,00	0,00	0,00
Taxe relative à l'octroi de mer (1)	0,00	0,00	0,00	0,00
Droits assimilés au droit d'octroi de mer auxquels sont soumis les rhums et spiritueux (1)	0,00	0,00	0,00	0,00
<b>Part départementale des ressources</b>				
Taxe d'aménagement	0,00	0,00	0,00	0,00
Taxe de publicité foncière et droit d'enregistrement	0,00	0,00	0,00	0,00
Taxe sur la consommation finale d'électricité	0,00	0,00	0,00	0,00
Taxe sur les remontées mécaniques des zones de montagne	0,00	0,00	0,00	0,00
<b>Part communale des ressources</b>				
TFPB	0,00	0,00	0,00	0,00
TFPNB	0,00	0,00	0,00	0,00
CFE	0,00	0,00	0,00	0,00
Taxe d'habitation sur les résidences secondaires	0,00	0,00	0,00	0,00
<b>TOTAL</b>			<b>0,00</b>	<b>0,00</b>

(1) Taxes perçues par les collectivités d'Outre-mer.

(2) Détailler les taxes pour lesquelles la collectivité a un pouvoir de modulation.

## II – EXECUTION BUDGETAIRE MODALITES DE VOTE DU BUDGET

I – L'assemblée délibérante a voté le budget :

- au niveau du chapitre (1) pour la section d'investissement ;
- au niveau du chapitre (1) pour la section de fonctionnement ;
- sans (2) vote formel sur les chapitres « opérations d'équipement » ;
- sans (2) vote formel sur chacun des chapitres.

La liste des articles spécialisés sur lesquels l'ordonnateur ne peut procéder à des virements d'article à article est la suivante :

II – En l'absence de mention au paragraphe I ci-dessus, le budget est réputé voté par chapitre, sans vote formel sur chacun des chapitres, en fonctionnement, et en investissement sans vote formel pour les chapitres « opération d'équipement ».

III – Conformément à l'article L. 5217-10-6 du CGCT, l'assemblée délibérante autorise le président à opérer des virements de crédits de paiement de chapitre à chapitre, à l'exclusion des crédits relatifs aux dépenses de personnel, dans les limites suivantes (3) :

- Fonctionnement : %
- Investissement : %

IV – En l'absence de mention au paragraphe III ci-dessus, le président est réputé ne pas avoir reçu l'autorisation de l'assemblée délibérante de pratiquer des virements de crédits de paiement de chapitre à chapitre.

V – Les provisions sont budgétaires (4).

(1) A compléter par « du chapitre » ou « de l'article ».

(2) Indiquer « avec » ou « sans » vote formel.

(3) Au maximum dans la limite de 7.5 % des dépenses réelles de chaque section.

(4) A compléter par un seul des deux choix suivants, selon les dispositions législatives et réglementaires applicables à la collectivité :

- semi budgétaire ;
- budgétaire par délibération N°... du ...

**II – EXECUTION BUDGETAIRE**  
**DEPENSES D'INVESTISSEMENT – VUE D'ENSEMBLE**

Chapitre	Intitulé	Prévisions (a) (BP + DM + RAR N-1)	Réalisations (mandats émis) (b)	Taux de réalisation (b/a)	Restes à réaliser au 31 /12 (1)
018	RSA	0,00	0,00	0,00	0,00
20	Immobilisations incorporelles (sauf 204)	0,00	0,00	0,00	0,00
204	Subventions d'équipement versées (6)	0,00	0,00	0,00	0,00
21	Immobilisations corporelles	0,00	0,00	0,00	0,00
22	Immobilisations reçues en affectation	0,00	0,00	0,00	0,00
23	Immobilisations en cours	0,00	0,00	0,00	0,00
	Total des opérations d'équipement (2)	0,00	0,00	0,00	0,00
<b>Total des dépenses d'équipement</b>		<b>0,00</b>	<b>0,00</b>	<b>0,00</b>	<b>0,00</b>
10	Dotations, fonds divers et réserves	0,00	0,00	0,00	0,00
13	Subventions d'investissement	0,00	0,00	0,00	0,00
16	Emprunts et dettes assimilées (sauf 1688 non budgétaire)	360 000,00	0,00	0,00	0,00
18	Cpte de liaison : affectation (BA,régie)	0,00	0,00	0,00	0,00
26	Participations et créances rattachées	0,00	0,00	0,00	0,00
27	Autres immobilisations financières	0,00	0,00	0,00	0,00
<b>Total des dépenses financières</b>		<b>360 000,00</b>	<b>0,00</b>	<b>0,00</b>	<b>0,00</b>
45	Chapitres d'opérations pour compte de tiers (3)	0,00	0,00	0,00	0,00
<b>Total des dépenses réelles d'investissement</b>		<b>360 000,00</b>	<b>0,00</b>	<b>0,00</b>	<b>0,00</b>
040	Opérations ordre transf. entre sections (4)	815 111,64	13 678,65	1,68	0,00
041	Opérations patrimoniales (5)	0,00	0,00	0,00	0,00
<b>Total des dépenses d'ordre en investissement</b>		<b>815 111,64</b>	<b>13 678,65</b>	<b>1,68</b>	<b>0,00</b>
<b>Total des dépenses d'investissement de l'exercice</b>		<b>1 175 111,64</b>	<b>13 678,65</b>	<b>1,16</b>	<b>0,00</b>
<b>001 Solde d'exécution négatif reporté</b>		<b>0,00</b>			
<b>Total des dépenses de la section d'investissement</b>		<b>1 175 111,64</b>	<b>13 678,65</b>		<b>0,00</b>

(1) Dépenses engagées non mandatées.

(2) Voir l'état II-C1.1 pour le détail des opérations d'équipement.

(3) Voir l'état IV-B5 pour le détail des opérations pour compte de tiers.

(4) DI 040 = RF 042

(5) DI 041 = RI 041

(6) Le chapitre 204 est un chapitre globalisé qui inclut le 204 et le 2324.

**II – EXECUTION BUDGETAIRE**  
**RECETTES D'INVESTISSEMENT – VUE D'ENSEMBLE**

Chapitre	Intitulé	Prévisions (a) (BP + DM + RAR N-1)	Réalisations (titres émis) (b)	Taux de réalisation (b/a)	Restes à réaliser au 31 /12 (1)
018	RSA	0,00	0,00	0,00	0,00
13	Subventions d'investissement	0,00	0,00	0,00	0,00
16	Emprunts et dettes assimilées	0,00	0,00	0,00	0,00
20	Immobilisations incorporelles (sauf 204)	0,00	0,00	0,00	0,00
204	Subventions d'équipement versées(8)	0,00	0,00	0,00	0,00
21	Immobilisations corporelles	0,00	0,00	0,00	0,00
22	Immobilisations reçues en affectation	0,00	0,00	0,00	0,00
23	Immobilisations en cours	0,00	0,00	0,00	0,00
10	Dotations, fonds divers et réserves	0,00	0,00	0,00	0,00
18	Cpte de liaison : affectation (BA,régie)	0,00	0,00	0,00	0,00
26	Participations et créances rattachées	0,00	0,00	0,00	0,00
27	Autres immobilisations financières	0,00	0,00	0,00	0,00
024	Produits des cessions d'immobilisations	0,00			
45	Chapitres d'opérations pour compte de tiers (2)	0,00	0,00	0,00	0,00
<b>Total des recettes réelles d'investissement</b>		<b>0,00</b>	<b>0,00</b>	<b>0,00</b>	<b>0,00</b>
021	Virement de la section de fonctionnement (3)	815 111,64			
040	Opérations ordre transf. entre sections (4) (5) (6)	291 111,64	291 111,64	100,00	0,00
041	Opérations patrimoniales (7)	0,00	0,00	0,00	0,00
<b>Total des recettes d'ordre en investissement</b>		<b>1 106 223,28</b>	<b>291 111,64</b>	<b>26,32</b>	<b>0,00</b>
<b>Total des recettes d'investissement de l'exercice</b>		<b>1 106 223,28</b>	<b>291 111,64</b>	<b>26,32</b>	<b>0,00</b>
<b>001 Solde d'exécution positif reporté</b>		<b>68 888,36</b>			
<b>Total des recettes de la section d'investissement</b>		<b>1 175 111,64</b>	<b>291 111,64</b>		<b>0,00</b>

(1) Recettes justifiées non titrées.

(2) Voir l'état IV-B5 pour le détail des opérations pour compte de tiers.

(3) Pour mémoire, crédits ouverts au budget mais ne faisant pas l'objet d'émission de titres (opérations sans réalisation).

(4) DI 040 = RF 042

(5) Les comptes 15, 29, 39, 49 et 59 peuvent figurer dans le détail du chapitre si la collectivité a opté pour le régime des provisions budgétaires, conformément aux dispositions législatives et réglementaires applicables.

(6) Aucune prévision budgétaire ne doit figurer à l'article 192 (cf. chapitre 024 « produit des cessions d'immobilisations »).

(7) DI 041 = RI 041

(8) Le chapitre 204 est un chapitre globalisé qui inclut le 204 et le 2324

**II – EXECUTION BUDGETAIRE**  
**DEPENSES DE FONCTIONNEMENT – VUE D'ENSEMBLE**

Chapitre	Intitulé	Prévisions (a) (BP + DM + RAR N-1)	Réalisations Mandats émis	Rattachements (c)	Total réalisations (d = b+c)	Taux de réalisation (d/a)	Restes à réaliser au 31/12 (1)
011	Charges à caractère général (3)	512 000,00	3 737,82	0,00	3 737,82	0,73	0,00
012	Charges de personnel et frais assimilés (3)	0,00	0,00	0,00	0,00	0,00	0,00
014	Atténuations de produits	0,00	0,00	0,00	0,00	0,00	0,00
016	APA	0,00	0,00	0,00	0,00	0,00	0,00
017	RSA / Régularisations de RMI	0,00	0,00	0,00	0,00	0,00	0,00
65	Autres charges de gestion courante (sauf 6586)	371 548,89	0,24	0,00	0,24	0,00	0,00
6586	Frais fonctionnement des groupes d'élus	0,00	0,00	0,00	0,00	0,00	0,00
<b>Total des dépenses de gestion des services</b>		<b>883 548,89</b>	<b>3 738,06</b>	<b>0,00</b>	<b>3 738,06</b>	<b>0,42</b>	<b>0,00</b>
66	Charges financières	12 000,00	3 832,50	0,00	3 832,50	31,94	0,00
67	Charges spécifiques	0,00	0,00	0,00	0,00	0,00	0,00
68	Dotations aux provisions, dépréciations (semi-budgétaires)	0,00	0,00	0,00	0,00	0,00	0,00
<b>Total des dépenses réelles et mixtes</b>		<b>895 548,89</b>	<b>7 570,56</b>	<b>0,00</b>	<b>7 570,56</b>	<b>0,85</b>	<b>0,00</b>
023	<i>Virement à la section d'investissement</i>	<i>815 111,64</i>					
042	<i>Opérations ordre transf. entre sections (2)</i>	<i>291 111,64</i>	<i>291 111,64</i>	<i>0,00</i>	<i>291 111,64</i>	<i>100,00</i>	<i>0,00</i>
043	<i>Opérations ordre intérieur de la section</i>	<i>0,00</i>	<i>0,00</i>	<i>0,00</i>	<i>0,00</i>	<i>0,00</i>	<i>0,00</i>
<b>Total des dépenses d'ordre de fonctionnement (3)</b>		<b>1 106 223,28</b>	<b>291 111,64</b>	<b>0,00</b>	<b>291 111,64</b>	<b>26,32</b>	<b>0,00</b>
<b>Total des dépenses de fonctionnement de l'exercice</b>		<b>2 001 772,17</b>	<b>298 682,20</b>	<b>0,00</b>	<b>298 682,20</b>	<b>14,92</b>	<b>0,00</b>
<b>002 Déficit de fonctionnement reporté de N-1</b>		<b>0,00</b>					
<b>Total des dépenses de la section de fonctionnement</b>		<b>2 001 772,17</b>	<b>298 682,20</b>	<b>0,00</b>	<b>298 682,20</b>		<b>0,00</b>

(1) Dépenses engagées non mandatées.

**OGY MONTROY FLANVILLE - COURONNE DE PUCHE - CFU - 2025**

(2) Les comptes 68 peuvent figurer dans le détail du chapitre si la collectivité a opté pour le régime des provisions budgétaires, conformément aux dispositions législatives et réglementaires applicables.

(3) DF 042 = RI 040 ; DF 043 = RF 043

Envoyé en préfecture le 27/04/2026

Reçu en préfecture le 27/04/2026

Publié le



ID : 057-200073609-20260422-DCM152026-DE



**II – EXECUTION BUDGETAIRE**  
**RECETTES DE FONCTIONNEMENT – VUE D'ENSEMBLE**

Chapitre	Intitulé	Prévisions (a) (BP + DM + RAR N-1)	Réalisations Titres émis (b)	Rattachements (c)	Total réalisations (d = b+c)	Taux de réalisation (d/a)	Restes à réaliser au 31 /12 (1)
013	Atténuations de charges	0,00	0,00	0,00	0,00	0,00	0,00
016	APA	0,00	0,00	0,00	0,00	0,00	0,00
017	RSA / Régularisations de RMI	0,00	0,00	0,00	0,00	0,00	0,00
70	Prod. services, domaine, ventes diverses	977 040,00	288 750,00	0,00	288 750,00	29,55	0,00
73	Impôts et taxes (sauf 731)	0,00	0,00	0,00	0,00	0,00	0,00
731	Fiscalité locale	0,00	0,00	0,00	0,00	0,00	0,00
74	Dotations et participations	118 000,00	0,00	0,00	0,00	0,00	0,00
75	Autres produits de gestion courante	0,00	0,00	0,00	0,00	0,00	0,00
<b>Total des recettes de gestion des services</b>		<b>1 095 040,00</b>	<b>288 750,00</b>	<b>0,00</b>	<b>288 750,00</b>	<b>26,37</b>	<b>0,00</b>
76	Produits financiers	0,00	0,00	0,00	0,00	0,00	0,00
77	Produits spécifiques	0,00	0,00	0,00	0,00	0,00	0,00
78	Reprises amort., dépréciations, prov. (semi-budgétaires)	0,00	0,00	0,00	0,00	0,00	0,00
<b>Total des recettes réelles et mixtes</b>		<b>1 095 040,00</b>	<b>288 750,00</b>	<b>0,00</b>	<b>288 750,00</b>	<b>26,37</b>	<b>0,00</b>
042	Opérations ordre transf. entre sections (2)	815 111,64	13 678,65	0,00	13 678,65	1,68	0,00
043	Opérations ordre intérieur de la section	0,00	0,00	0,00	0,00	0,00	0,00
<b>Total des recettes d'ordre (3)</b>		<b>815 111,64</b>	<b>13 678,65</b>	<b>0,00</b>	<b>13 678,65</b>	<b>1,68</b>	<b>0,00</b>
<b>Total des recettes de fonctionnement de l'exercice</b>		<b>1 910 151,64</b>	<b>302 428,65</b>	<b>0,00</b>	<b>302 428,65</b>	<b>15,83</b>	<b>0,00</b>
<b>002 Excédent de fonctionnement reporté de N-1</b>		<b>91 620,53</b>					
<b>Total des recettes de la section de fonctionnement</b>		<b>2 001 772,17</b>	<b>302 428,65</b>	<b>0,00</b>	<b>302 428,65</b>		<b>0,00</b>

(1) Recettes justifiées non titrées.

(2) Les comptes 78 peuvent figurer dans le détail du chapitre si la collectivité a opté pour le régime des provisions budgétaires, conformément aux dispositions législatives et réglementaires applicables.

(3) RF 042 = DI 040

## II - EXÉCUTION BUDGÉTAIRE

## Dépenses d'investissement - Vue détaillée

Chapitre / Article	Intitulé	Prévisions (a)	Émissions (b)	Annulations (c)	Réalisations nettes (d=b-c)	Solde prévisions / réalisations (a-d)
total chapitre 20	Immobilisations incorporelles (sauf 204)					
total chapitre 204	Subventions d'équipement versées					
total chapitre 21	Immobilisations corporelles					
total chapitre 22	Immobilisations reçues en affectation					
total chapitre 23	Immobilisations en cours (sauf 2324)					
<b>Total des dépenses d'équipement</b>						
total chapitre 10	Dotations, fonds divers et réserves					
total chapitre 13	Subventions d'investissement					
total chapitre 16	Emprunts et dettes assimilées (sauf 1688 non budgétaire)	360 000,00				360 000,00
total chapitre 18	Compte de liaison : affectation (budgets annexes - régies non personnalisées)					
total chapitre 26	Participations et créances rattachées à des participations					
total chapitre 27	Autres immobilisations financières					
<b>Total des dépenses financières</b>		<b>360 000,00</b>				<b>360 000,00</b>
total	Chapitres d'opérations pour compte de tiers					
<b>Total des dépenses réelles d'investissement</b>		<b>360 000,00</b>				<b>360 000,00</b>
3555	Terrains aménagés		13 678,65		13 678,65	
total chapitre 040	Opérations d'ordre de transferts entre sections	815 111,64	13 678,65		13 678,65	801 432,99
total chapitre 041	Opérations patrimoniales					
<b>Total des dépenses d'ordre en investissement</b>		<b>815 111,64</b>	<b>13 678,65</b>		<b>13 678,65</b>	<b>801 432,99</b>
<b>Total des dépenses d'investissement de l'exercice</b>		<b>1 175 111,64</b>	<b>13 678,65</b>		<b>13 678,65</b>	<b>1 161 432,99</b>

**II - EXÉCUTION BUDGÉTAIRE****Dépenses d'investissement - Vue détaillée**

Chapitre / Article	Intitulé	Prévisions (a)	Émissions (b)	Annulations (c)	Réalisations nettes (d=b-c)	Solde prévisions / réalisations (a-d)
001 Solde d'exécution de la section d'investissement reporté						
Total des dépenses de la section d'investissement		1 175 111,64	13 678,65		13 678,65	1 161 432,99

## II - EXÉCUTION BUDGÉTAIRE

## Recettes d'investissement - Vue détaillée

Chapitre / Article	Intitulé	Prévisions (a)	Émissions (b)	Annulations (c)	Réalisations nettes (d=b-c)	Solde prévisions / réalisations (a-d)
total chapitre 13	Subventions d'investissement					
total chapitre 16	Emprunts et dettes assimilées					
total chapitre 20	Immobilisations incorporelles (sauf 204)					
total chapitre 204	Subventions d'équipement versées					
total chapitre 21	Immobilisations corporelles					
total chapitre 22	Immobilisations reçues en affectation					
total chapitre 23	Immobilisations en cours (sauf 2324)					
total chapitre 10	Dotations, fonds divers et réserves					
total chapitre 18	Compte de liaison : affectation (budgets annexes - régies non personnalisées)					
total chapitre 26	Participations et créances rattachées à des participations					
total chapitre 27	Autres immobilisations financières					
total chapitre 024	Produits des cessions d'immobilisations					
total	Chapitres d'opérations pour compte de tiers					
<b>Total des recettes réelles d'investissement</b>						
total chapitre 021	Virement de la section de fonctionnement	815 111,64				
3555	Terrains aménagés		291 111,64		291 111,64	
total chapitre 040	Opérations d'ordre de transferts entre sections	291 111,64	291 111,64		291 111,64	
total chapitre 041	Opérations patrimoniales					
<b>Total des recettes d'ordre en investissement</b>		<b>1 106 223,28</b>	<b>291 111,64</b>		<b>291 111,64</b>	<b>815 111,64</b>
<b>Total des recettes d'investissement de l'exercice</b>		<b>1 106 223,28</b>	<b>291 111,64</b>		<b>291 111,64</b>	<b>815 111,64</b>
001 Solde d'exécution de la section d'investissement reporté		68 888,36				

**II - EXÉCUTION BUDGÉTAIRE****Recettes d'investissement - Vue détaillée**

Chapitre / Article	Intitulé	Prévisions (a)	Émissions (b)	Annulations (c)	Réalisations nettes (d=b-c)	Solde prévisions / réalisations (a-d)
Total des recettes de la section d'investissement		1 175 111,64	291 111,64		291 111,64	884 000,00

Envoyé en préfecture le 27/04/2026

Reçu en préfecture le 27/04/2026

Publié le

C1

Berser  
Levrault

ID : 057-200073609-20260422-DCM152026-DE

**II – EXECUTION BUDGETAIRE**

**OPERATIONS D'EQUIPEMENT – DETAIL DES CHAPITRES ET ARTICLES**

Cet état ne contient pas d'information.

## II - EXÉCUTION BUDGÉTAIRE

## Dépenses de fonctionnement - Vue détaillée

Chapitre / Article	Intitulé	Prévisions (a)	Émissions (b)	Annulations (c)	Réalisations nettes (d=b-c)	Solde prévisions / réalisations (a-d)
6015	Terrains à aménager		2 637,82		2 637,82	
605	Achats de matériel, équipements et travaux		1 100,00		1 100,00	
total chapitre 011	Charges à caractère général	512 000,00	3 737,82		3 737,82	508 262,18
total chapitre 012	Charges de personnel et frais assimilés					
total chapitre 014	Atténuations de produits					
65888	Autres		0,24		0,24	
total chapitre 65	Autres charges de gestion courante	371 548,89	0,24		0,24	371 548,65
<b>Total des dépenses de gestion des services</b>		<b>883 548,89</b>	<b>3 738,06</b>		<b>3 738,06</b>	<b>879 810,83</b>
66111	Intérêts réglés à l'échéance		3 832,50		3 832,50	
total chapitre 66	Charges financières	12 000,00	3 832,50		3 832,50	8 167,50
total chapitre 67	Charges spécifiques					
total chapitre 68	Dotations aux provisions					
<b>Total des dépenses réelles et mixtes</b>		<b>895 548,89</b>	<b>7 570,56</b>		<b>7 570,56</b>	<b>887 978,33</b>
total chapitre 023	Virement à la section d'investissement	815 111,64				
71355	Variation des stocks de terrains aménagés		291 111,64		291 111,64	
total chapitre 042	Opérations d'ordre de transfert entre sections	291 111,64	291 111,64		291 111,64	
total chapitre 043	Opérations d'ordre à l'intérieur de la section de fonctionnement					
<b>Total des dépenses d'ordre de fonctionnement</b>		<b>1 106 223,28</b>	<b>291 111,64</b>		<b>291 111,64</b>	<b>815 111,64</b>
<b>Total des dépenses de fonctionnement de l'exercice</b>		<b>2 001 772,17</b>	<b>298 682,20</b>		<b>298 682,20</b>	<b>1 703 089,97</b>
002 Résultat de fonctionnement reporté						
<b>Total des dépenses de la section de fonctionnement</b>		<b>2 001 772,17</b>	<b>298 682,20</b>		<b>298 682,20</b>	<b>1 703 089,97</b>

## II - EXÉCUTION BUDGÉTAIRE

## Recettes de fonctionnement - Vue détaillée

Chapitre / Article	Intitulé	Prévisions (a)	Émissions (b)	Annulations (c)	Réalisations nettes (d=b-c)	Solde prévisions / réalisations (a-d)
total chapitre 013	Atténuations de charges					
7015	Ventes de terrains aménagés		288 750,00		288 750,00	
total chapitre 70	Produits des services, du domaine et ventes diverses	977 040,00	288 750,00		288 750,00	688 290,00
total chapitre 73	Impôts et taxes (sauf 731)					
total chapitre 731	Fiscalité locale					
total chapitre 74	Dotations et participations	118 000,00				118 000,00
total chapitre 75	Autres produits de gestion courante					
<b>Total des recettes de gestion des services</b>		<b>1 095 040,00</b>	<b>288 750,00</b>		<b>288 750,00</b>	<b>806 290,00</b>
total chapitre 76	Produits financiers					
total chapitre 77	Produits spécifiques					
total chapitre 78	Reprises sur provisions					
<b>Total des recettes réelles et mixtes</b>		<b>1 095 040,00</b>	<b>288 750,00</b>		<b>288 750,00</b>	<b>806 290,00</b>
71355	Variation des stocks de terrains aménagés		13 678,65		13 678,65	
total chapitre 042	Opérations d'ordre de transfert entre sections	815 111,64	13 678,65		13 678,65	801 432,99
total chapitre 043	Opérations d'ordre à l'intérieur de la section de fonctionnement					
<b>Total des recettes d'ordre de fonctionnement</b>		<b>815 111,64</b>	<b>13 678,65</b>		<b>13 678,65</b>	<b>801 432,99</b>
<b>Total des recettes de fonctionnement de l'exercice</b>		<b>1 910 151,64</b>	<b>302 428,65</b>		<b>302 428,65</b>	<b>1 607 722,99</b>
002 Résultat de fonctionnement reporté		91 620,53				
<b>Total des recettes de la section de fonctionnement</b>		<b>2 001 772,17</b>	<b>302 428,65</b>		<b>302 428,65</b>	<b>1 699 343,52</b>

## III – ÉTATS FINANCIERS

## Bilan (en euros)

ACTIF	Note	Exercice N			Exercice N-1
		BRUT	amortissements, dépréciations	NET	NET
<b>ACTIF IMMOBILISÉ</b>					
IMMOBILISATIONS INCORPORELLES					
Subventions d'investissement versées					
Autres immobilisations incorporelles					
Immobilisations incorporelles en cours					
IMMOBILISATIONS CORPORELLES					
Terrains					
Constructions					
Réseaux et installations de voirie					
Réseaux divers					
Installations techniques, agencements et matériel					
Immobilisations mises en concessions ou affermées					
Autres					
Immobilisations corporelles en cours					
DROITS DE RETOUR RELATIFS AUX BIENS MIS A DISPOSITION OU AFFECTÉS					
IMMOBILISATIONS FINANCIÈRES					
<b>TOTAL ACTIF IMMOBILISÉ (I)</b>					
<b>ACTIF CIRCULANT</b>					
STOCKS		13 678,65		13 678,65	291 111,64
CRÉANCES					
Créances sur des entités publiques, des organismes internationaux et la Commission européenne					20 374,00
Créances sur les redevables et comptes rattachés					
Avances et acomptes versés par la collectivité					
Créances correspondant à des opérations pour compte de tiers					
Créances sur budgets annexes		456 092,59		456 092,59	140 134,89
Créances sur les autres débiteurs					
CHARGES CONSTATÉES D'AVANCE					

**III – ÉTATS FINANCIERS****Bilan (en euros)**

ACTIF	Note	Exercice N			Exercice N-1
		BRUT	amortissements, dépréciations	NET	NET
<b>TOTAL ACTIF CIRCULANT (HORS TRÉSORERIE) (II)</b>		<b>469 771,24</b>		<b>469 771,24</b>	<b>451 620,53</b>
<b>TRÉSORERIE</b>					
VALEURS MOBILIÈRES DE PLACEMENT					
DISPONIBILITÉS					
AUTRES					
<b>TOTAL TRÉSORERIE (III)</b>					
COMPTES DE REGULARISATION (dont primes de remboursement des obligations) (IV)					
ÉCARTS DE CONVERSION ACTIF (V)					
<b>TOTAL GÉNÉRAL (I + II + III + IV + V)</b>		<b>469 771,24</b>		<b>469 771,24</b>	<b>451 620,53</b>

## III – ÉTATS FINANCIERS

## Bilan (en euros)

FONDS PROPRES ET PASSIF	Note	Exercice N	Exercice N-1
<b>FONDS PROPRES</b>			
APPORTS NON RATTACHÉS A UN ACTIF DÉTERMINÉ			
Dotations			
Fonds globalisés			
SUBVENTIONS D'INVESTISSEMENT			
Rattachées à un actif amortissable			
Rattachées à un actif non amortissable			
NEUTRALISATIONS ET RÉGULARISATIONS			
RÉSERVES			
REPORT A NOUVEAU		91 620,53	91 620,15
RÉSULTAT DE L'EXERCICE		3 746,45	0,38
DROITS DU CONCÉDANT ET DE L'AFFERMANT			
DROITS DE L'AFFECTANT ET DU REMETTANT			
<b>TOTAL FONDS PROPRES (I)</b>		<b>95 366,98</b>	<b>91 620,53</b>
<b>PASSIF</b>			
PROVISIONS POUR RISQUES ET CHARGES			
PROVISIONS POUR RISQUES			
PROVISIONS POUR CHARGES			
<b>TOTAL PROVISIONS POUR RISQUES ET CHARGES (1)</b>			
<b>DETTES FINANCIÈRES</b>			
EMPRUNTS OBLIGATAIRES			
EMPRUNTS SOUSCRITS AUPRÈS DES ÉTABLISSEMENTS DE CRÉDIT		360 000,00	360 000,00
DETTES FINANCIÈRES ET AUTRES EMPRUNTS			
<b>TOTAL DETTES FINANCIÈRES (2)</b>		<b>360 000,00</b>	<b>360 000,00</b>
<b>DETTES NON FINANCIÈRES</b>			
Dettes fournisseurs et comptes rattachés			
Dettes fiscales et sociales		14 404,26	
Avances et acomptes reçus			
Dettes correspondant à des opérations pour compte de tiers			

**III – ÉTATS FINANCIERS****Bilan (en euros)**

FONDS PROPRES ET PASSIF	Note	Exercice N	Exercice N-1
Dettes sur budgets annexes			
Autres dettes non financières			
PRODUITS CONSTATÉS D'AVANCE			
<b>TOTAL DETTES NON FINANCIÈRES (3)</b>		<b>14 404,26</b>	
TRÉSORERIE			
AUTRES ÉLÉMENTS DE TRÉSORERIE PASSIVE			
<b>TOTAL TRÉSORERIE (4)</b>			
<b>TOTAL PASSIF (II) = (1+2+3+4)</b>		<b>374 404,26</b>	<b>360 000,00</b>
COMPTES DE RÉGULARISATION (III)			
ÉCARTS DE CONVERSION PASSIF (IV)			
<b>TOTAL GÉNÉRAL (I+II+III+IV)</b>		<b>469 771,24</b>	<b>451 620,53</b>

## III – ÉTATS FINANCIERS

## Compte de résultat (en euros)

	Note	Exercice N	Exercice N-1	Variation
<b>PRODUITS DE FONCTIONNEMENT</b>				
<b>PRODUITS SANS CONTREPARTIE DIRECTE (ou subventions et produits assimilés)</b>				
Dotations de l'état				
Participations				
Compensations, autres attributions et autres participations				
Dons et legs				
Impôts et taxes				
<b>PRODUITS AVEC CONTREPARTIE DIRECTE</b>				
Ventes de biens ou prestations de services		288 750,00		288 750,00
Produits des cessions d'actifs				
Autres produits de gestion			0,38	-0,38
Production stockée et immobilisée		-277 432,99	10 651,12	-288 084,11
<b>AUTRES PRODUITS</b>				
Reprises sur amortissement, dépréciations, provisions et transferts de charges				
Reprises du financement rattaché à un actif				
Neutralisation des amortissements, dépréciations et provisions				
Neutralisation des moins-values de cession				
<b>TOTAL PRODUITS DE FONCTIONNEMENT (I)</b>		<b>11 317,01</b>	<b>10 651,50</b>	<b>665,51</b>
<b>CHARGES DE FONCTIONNEMENT</b>				
Achats et charges externes		3 737,82	6 808,12	-3 070,30
Charges de personnel				
<i>Dont salaires, traitements et rémunérations diverses</i>				
<i>Dont charges sociales</i>				
Indemnités des élus (et membres du CESR)				
Autres charges de fonctionnement (dont pertes sur créances irrécouvrables)		0,24		0,24
Impôts et taxes				
Dotations aux amortissements, dépréciations, provisions				
Valeurs nettes comptables des éléments d'actifs cédés				
Neutralisation des dépréciations et provisions				

## III – ÉTATS FINANCIERS

## Compte de résultat (en euros)

	Note	Exercice N	Exercice N-1	Variation
Neutralisation des plus-values de cession				
<b>TOTAL CHARGES DE FONCTIONNEMENT (II)</b>		<b>3 738,06</b>	<b>6 808,12</b>	<b>-3 070,06</b>
<b>CHARGES D'INTERVENTION</b>				
Dispositifs d'intervention pour compte propre				
<i>Dont ménages</i>				
<i>Dont personnes morales de droit privé</i>				
<i>Dont collectivités territoriales</i>				
<i>Dont autres organismes publics</i>				
Charges résultant de la mise en jeu de la garantie de la collectivité				
Autres charges				
<b>TOTAL CHARGES D'INTERVENTION (III)</b>				
<b>PRODUITS (ou CHARGES) NETS DE L'ACTIVITE (IV = I - II - III)</b>		<b>7 578,95</b>	<b>3 843,38</b>	<b>3 735,57</b>
<b>PRODUITS FINANCIERS</b>				
Produits des participations et des prêts				
Produits des valeurs mobilières de placement				
Produits nets sur cessions de valeurs mobilières de placement				
Autres produits financiers				
Reprises sur amortissements, dépréciations, provisions financières et transferts de charges				
<b>TOTAL PRODUITS FINANCIERS (V)</b>				
<b>CHARGES FINANCIERES</b>				
Charges d'intérêts		3 832,50	3 843,00	-10,50
Charges nettes sur cessions de valeurs mobilières de placement				
Autres charges financières				
Dotations aux amortissements, aux dépréciations et aux provisions financières				
<b>TOTAL CHARGES FINANCIERES (VI)</b>		<b>3 832,50</b>	<b>3 843,00</b>	<b>-10,50</b>
<b>PRODUITS (ou CHARGES) FINANCIERS NETS (VII = V - VI)</b>		<b>-3 832,50</b>	<b>-3 843,00</b>	<b>10,50</b>
<b>RESULTAT DE L'EXERCICE (VIII = IV + VII )</b>		<b>3 746,45</b>	<b>0,38</b>	<b>3 746,07</b>

Envoyé en préfecture le 27/04/2026		Fin 2025	
Reçu en préfecture le 27/04/2026		Berser Levrault	
Publié le		ID : 057-200073609-20260422-DCM152026-DE	

### III – ÉTATS FINANCIERS

#### Annexe

L'annexe est une pièce jointe au compte financier unique pour les collectivités ayant recours à la certification des comptes.

Pour les autres collectivités, cet état est SANS OBJET.

## III – ÉTATS FINANCIERS

## Balance des comptes

Numéro de compte	Libellé du compte	Balance d'entrée		Opérations non budgétaires		Opérations budgétaires		Total		Soldes	
		Débit	Crédit	Débit	Crédit	Débit	Crédit	Débit	Crédit	Débit	Crédit
110	Report à nouveau (solde créditeur)		91 620,15		0,38				91 620,53		91 620,53
	<b>Sous Total compte 11</b>		<b>91 620,15</b>		<b>0,38</b>				<b>91 620,53</b>		<b>91 620,53</b>
12	RÉSULTAT DE L'EXERCICE (Excédentaire ou		0,38	0,38				0,38	0,38		
	<b>Sous Total compte 12</b>		<b>0,38</b>	<b>0,38</b>				<b>0,38</b>	<b>0,38</b>		
1641	Emprunts en euros		360 000,00						360 000,00		360 000,00
	<b>Sous Total compte 164</b>		<b>360 000,00</b>						<b>360 000,00</b>		<b>360 000,00</b>
	<b>Sous Total compte 16</b>		<b>360 000,00</b>						<b>360 000,00</b>		<b>360 000,00</b>
	<b>Total classe 1</b>		<b>451 620,53</b>	<b>0,38</b>	<b>0,38</b>			<b>0,38</b>	<b>451 620,91</b>		<b>451 620,53</b>
3555	Terrains aménagés	291 111,64				13 678,65	291 111,64	304 790,29	291 111,64	13 678,65	
	<b>Sous Total compte 355</b>	<b>291 111,64</b>				<b>13 678,65</b>	<b>291 111,64</b>	<b>304 790,29</b>	<b>291 111,64</b>	<b>13 678,65</b>	
	<b>Sous Total compte 35</b>	<b>291 111,64</b>				<b>13 678,65</b>	<b>291 111,64</b>	<b>304 790,29</b>	<b>291 111,64</b>	<b>13 678,65</b>	
	<b>Total classe 3</b>	<b>291 111,64</b>				<b>13 678,65</b>	<b>291 111,64</b>	<b>304 790,29</b>	<b>291 111,64</b>	<b>13 678,65</b>	
4011	Fournisseurs			3 957,82	3 957,82			3 957,82	3 957,82		
	<b>Sous Total compte 401</b>			<b>3 957,82</b>	<b>3 957,82</b>			<b>3 957,82</b>	<b>3 957,82</b>		
	<b>Sous Total compte 40</b>			<b>3 957,82</b>	<b>3 957,82</b>			<b>3 957,82</b>	<b>3 957,82</b>		
44551	T.V.A. à décaisser			29 609,00	29 609,00			29 609,00	29 609,00		
	<b>Sous Total compte 4455</b>			<b>29 609,00</b>	<b>29 609,00</b>			<b>29 609,00</b>	<b>29 609,00</b>		
44566	T.V.A. sur autres biens et services			220,00	220,00			220,00	220,00		
44567	Crédit de T.V.A. à reporter	20 374,00		40 968,00	61 342,00			61 342,00	61 342,00		
	<b>Sous Total compte 4456</b>	<b>20 374,00</b>		<b>41 188,00</b>	<b>61 562,00</b>			<b>61 562,00</b>	<b>61 562,00</b>		
44571	T.V.A. collectée			29 609,00	44 013,26			29 609,00	44 013,26		14 404,26
	<b>Sous Total compte 4457</b>			<b>29 609,00</b>	<b>44 013,26</b>			<b>29 609,00</b>	<b>44 013,26</b>		<b>14 404,26</b>

## III – ÉTATS FINANCIERS

## Balance des comptes

Numéro de compte	Libellé du compte	Balance d'entrée		Opérations non budgétaires		Opérations budgétaires		Total		Soldes	
		Débit	Crédit	Débit	Crédit	Débit	Crédit	Débit	Crédit	Débit	Crédit
44583	Remboursement de taxes sur le chiffre d'			20 594,00	20 594,00			20 594,00	20 594,00		
	<b>Sous Total compte 4458</b>			<b>20 594,00</b>	<b>20 594,00</b>			<b>20 594,00</b>	<b>20 594,00</b>		
	<b>Sous Total compte 445</b>	<b>20 374,00</b>		<b>121 000,00</b>	<b>155 778,26</b>			<b>141 374,00</b>	<b>155 778,26</b>		<b>14 404,26</b>
	<b>Sous Total compte 44</b>	<b>20 374,00</b>		<b>121 000,00</b>	<b>155 778,26</b>			<b>141 374,00</b>	<b>155 778,26</b>		<b>14 404,26</b>
4514	Compte de rattachement avec... (à subdiv	140 134,89		353 357,02	37 399,32			493 491,91	37 399,32	456 092,59	
	<b>Sous Total compte 451</b>	<b>140 134,89</b>		<b>353 357,02</b>	<b>37 399,32</b>			<b>493 491,91</b>	<b>37 399,32</b>	<b>456 092,59</b>	
	<b>Sous Total compte 45</b>	<b>140 134,89</b>		<b>353 357,02</b>	<b>37 399,32</b>			<b>493 491,91</b>	<b>37 399,32</b>	<b>456 092,59</b>	
4632	Intérêts à payer			1 911,00	1 911,00			1 911,00	1 911,00		
	<b>Sous Total compte 463</b>			<b>1 911,00</b>	<b>1 911,00</b>			<b>1 911,00</b>	<b>1 911,00</b>		
	<b>Sous Total compte 46</b>			<b>1 911,00</b>	<b>1 911,00</b>			<b>1 911,00</b>	<b>1 911,00</b>		
47138	Autres			332 763,02	332 763,02			332 763,02	332 763,02		
	<b>Sous Total compte 4713</b>			<b>332 763,02</b>	<b>332 763,02</b>			<b>332 763,02</b>	<b>332 763,02</b>		
	<b>Sous Total compte 471</b>			<b>332 763,02</b>	<b>332 763,02</b>			<b>332 763,02</b>	<b>332 763,02</b>		
47211	Remboursement d'annuités d'emprunt			1 921,50	1 921,50			1 921,50	1 921,50		
	<b>Sous Total compte 4721</b>			<b>1 921,50</b>	<b>1 921,50</b>			<b>1 921,50</b>	<b>1 921,50</b>		
	<b>Sous Total compte 472</b>			<b>1 921,50</b>	<b>1 921,50</b>			<b>1 921,50</b>	<b>1 921,50</b>		
4784	Arrondis sur déclaration de TVA			0,24	0,24			0,24	0,24		
	<b>Sous Total compte 478</b>			<b>0,24</b>	<b>0,24</b>			<b>0,24</b>	<b>0,24</b>		
	<b>Sous Total compte 47</b>			<b>334 684,76</b>	<b>334 684,76</b>			<b>334 684,76</b>	<b>334 684,76</b>		
	<b>Total classe 4</b>	<b>160 508,89</b>		<b>814 910,60</b>	<b>533 731,16</b>			<b>975 419,49</b>	<b>533 731,16</b>	<b>456 092,59</b>	<b>14 404,26</b>
580	Opérations d'ordre budgétaires			304 790,29	304 790,29			304 790,29	304 790,29		
	<b>Sous Total compte 58</b>			<b>304 790,29</b>	<b>304 790,29</b>			<b>304 790,29</b>	<b>304 790,29</b>		

## III – ÉTATS FINANCIERS

## Balance des comptes

Numéro de compte	Libellé du compte	Balance d'entrée		Opérations non budgétaires		Opérations budgétaires		Total		Soldes	
		Débit	Crédit	Débit	Crédit	Débit	Crédit	Débit	Crédit	Débit	Crédit
	<b>Total classe 5</b>			<b>304 790,29</b>	<b>304 790,29</b>			<b>304 790,29</b>	<b>304 790,29</b>		
6015	Terrains à aménager					2 637,82		2 637,82		2 637,82	
	<b>Sous Total compte 601</b>					<b>2 637,82</b>		<b>2 637,82</b>		<b>2 637,82</b>	
605	Achats de matériel, équipements et trava					1 100,00		1 100,00		1 100,00	
	<b>Sous Total compte 60</b>					<b>3 737,82</b>		<b>3 737,82</b>		<b>3 737,82</b>	
65888	Autres					0,24		0,24		0,24	
	<b>Sous Total compte 6588</b>					<b>0,24</b>		<b>0,24</b>		<b>0,24</b>	
	<b>Sous Total compte 658</b>					<b>0,24</b>		<b>0,24</b>		<b>0,24</b>	
	<b>Sous Total compte 65</b>					<b>0,24</b>		<b>0,24</b>		<b>0,24</b>	
66111	Intérêts réglés à l'échéance					3 832,50		3 832,50		3 832,50	
	<b>Sous Total compte 6611</b>					<b>3 832,50</b>		<b>3 832,50</b>		<b>3 832,50</b>	
	<b>Sous Total compte 661</b>					<b>3 832,50</b>		<b>3 832,50</b>		<b>3 832,50</b>	
	<b>Sous Total compte 66</b>					<b>3 832,50</b>		<b>3 832,50</b>		<b>3 832,50</b>	
	<b>Total classe 6</b>					<b>7 570,56</b>		<b>7 570,56</b>		<b>7 570,56</b>	
7015	Ventes de terrains aménagés						288 750,00		288 750,00		288 750,00
	<b>Sous Total compte 701</b>						<b>288 750,00</b>		<b>288 750,00</b>		<b>288 750,00</b>
	<b>Sous Total compte 70</b>						<b>288 750,00</b>		<b>288 750,00</b>		<b>288 750,00</b>
71355	Variation des stocks de terrains aménagé					291 111,64	13 678,65	291 111,64	13 678,65	277 432,99	
	<b>Sous Total compte 7135</b>					<b>291 111,64</b>	<b>13 678,65</b>	<b>291 111,64</b>	<b>13 678,65</b>	<b>277 432,99</b>	
	<b>Sous Total compte 713</b>					<b>291 111,64</b>	<b>13 678,65</b>	<b>291 111,64</b>	<b>13 678,65</b>	<b>277 432,99</b>	
	<b>Sous Total compte 71</b>					<b>291 111,64</b>	<b>13 678,65</b>	<b>291 111,64</b>	<b>13 678,65</b>	<b>277 432,99</b>	
	<b>Total classe 7</b>					<b>291 111,64</b>	<b>302 428,65</b>	<b>291 111,64</b>	<b>302 428,65</b>	<b>277 432,99</b>	<b>288 750,00</b>

**III – ÉTATS FINANCIERS****Balance des comptes**

Numéro de compte	Libellé du compte	Balance d'entrée		Opérations non budgétaires		Opérations budgétaires		Total		Soldes	
		Débit	Crédit	Débit	Crédit	Débit	Crédit	Débit	Crédit	Débit	Crédit
	Total général	451 620,53	451 620,53	1 119 701,27	838 521,83	312 360,85	593 540,29	1 883 682,65	1 883 682,65	754 774,79	754 774,79

## État des Contrôles du Compte Financier

L'état des contrôles du compte financier ne fait pas apparaître d'anomalie sur le périmètre des contrôles effectués portant sur la cohérence des états patrimoniaux et la conc


Envoyé en préfecture le 27/04/2026

Reçu en préfecture le 27/04/2026

Publié le

Berser  
Levrault

ID : 057-200073609-20260422-DCM152026-DE



**V – ARRETE ET SIGNATURES**

**ARRETE ET SIGNATURES**

Date d'édition : 10/03/2026

**Comptable(s)**

**Ayant exercé au cours de la gestion**

M Benoît GAUTIER

du 01/01/2025

au 10/03/2026

Vu et certifié par le comptable supérieur ou son délégué qui déclare que le présent compte est exact en ses résultats.

Observations :

Le comptable soussigné affirme véritable, sous les peines de droit, le présent compte.

Vu par l'ordonnateur ou son délégué qui certifie que le présent compte a été voté le par l'organe délibérant.

A , le

*le 22/04/2026*

A , le

A , le

